


カラメテンモバイル(携帯版管理画面) 操作マニュアル

カラメテンが大進化!!



リアルタイム&スピーディーにメール販促。
ついに携帯電話からのターゲットメール送信が可能になりました!!

1.カラメテンモバイルのアクセス方法

Step 1

携帯からカラメテン管理画面へアクセス。
パソコン版と同じURLだよ。

<http://manage.kar.jp/admin/shop/>

Step 2

ログインIDとパスワードを入力します。
これもパソコン版と同じです。

Step 3

ログインボタンを押して完了。
モバイル版トップページが表示されます。

カラメテン
カラメテン mobile

◆ ID ◆

◆ パスワード ◆

ログイン

カラメテン
カラメテン mobile

◆ 店舗管理メニュー ◆

- お客様データ ● 会員数、顧客属性、ご入会アンケートの結果を表示します。
- メール配信設定 ● ご入会お礼メール・バースデーメールを設定します。
- ターゲットメール送信 ● ターゲットメールを送信します。
- ログアウト ● この管理画面からログアウトします。



カラメテンモバイル トップページメニューのご紹介

2.お客様データを確認する

カラメテン
カラメテン mobile

◆ お客様データ ◆

対象店舗：カラオケ〇〇

- 会員数
全会員数 967人
- 性別
男性 467人
女性 500人
- 年代
10代 45人
15代 72人
20代 160人

次のページ

カラメテン
カラメテン mobile

◆ お客様データ ◆

対象店舗：カラオケ〇〇


- 入会の動機は？
店員のすすめで 425人
友達のすすめで 235人
店内告知を見て 180人
その他 127人
- ご職業は？
学生 350人
会社員 365人
主婦 72人
その他 180人

前のページ


ポイント

- 現在の会員数のほか、性別、年代などメール会員の属性を確認できます。
- ご入会アンケートを設定している場合は集計結果を見ることができます。設定していない場合は表示されません。

パソコンを立ち上げ
なくてもケータイで
確認できるんだカラ。



3.メール配信設定を行う

 入会お礼クーポンとバースデークーポンの設定を行います。いずれかを選択してね。

メール配信設定

- 入会お礼クーポン
- バースデークーポン

メインメニューへ

カラメテン mobile

◆ 入会お礼クーポン ◆
《カラオケ〇〇》

▼ 発行頻度
○ 発行しない
● 即時発行
○ 翌日発行

▼ サブジェクト
ご入会ありがとうございます！

▼ 本文
カラメテンご入会ありがとうございます。メール会員限定で素敵な特典をお届けしてまいりますのでどうぞお楽しみに！

この内容で登録する

カラメテン mobile

◆ バースデークーポン ◆
《カラオケ〇〇》

▼ 発行頻度
○ 発行しない
● 誕生月の1日に送信
○ 誕生日の前日に配信

▼ サブジェクト
ハッピーバースデー！

▼ 本文
お誕生日おめでとうございます。本メールご持参の方へ当店より祝福の気持ちを込めてバースデーケーキをプレゼント！

この内容で登録する

ポイント

- すでにパソコンで設定を行っている場合はその内容が表示されます。適宜編集してください。
- ここで編集した内容はパソコン版管理画面の設定に反映されます。
- 携帯からマクロタグ(例)店舗{SHOPNAME}等を自動挿入することはできません。パソコンから操作してください。

4.ターゲットメールを送信する

カラメテン mobile

◆ ターゲットメール送信 ◆

▼ 配信時間
○ いますぐ配信
● 指定時間に配信予約

▼ 予約する場合だけ ▼
| 2005/12/1 |
| 12時 00分 |

▼ 配信対象
 携帯電話のみ
 その他のアドレス

▼ 配信年齢の設定
 指定しない

▼ 指定する場合だけ ▼
| 20歳~30歳 |
● 男女
○ 男性のみ
○ 女性のみ

次へ

Step1

配信時間・配信対象・配信年齢を決定します。予約時間の指定や配信年齢の指定がある場合は適宜入力してください。

カラメテン mobile

◆ ターゲットメール送信 ◆

■ 携帯電話向け内容
▼ サブジェクト
冬の感謝祭のお知らせ

▼ 本文
いつもご利用ありがとうございます。日頃の感謝の気持ちを込めて当店では冬の新作メニューをいち早くご提供中！

確認へ 前画面へ

■ その他アドレス向け内容
▼ サブジェクト

▼ 本文
※パソコン等(携帯以外)に配信する場合はこちらのフォームを使います。

確認へ

Step2

枠内にメールのタイトルと本文を記入します。上段が携帯アドレス向け、下段がPC等その他アドレス向け入力フォームです。

カラメテン mobile

◆ ターゲットメール送信 ◆

▼ ご確認ください ▼

▼ 配信対象
- いますぐ配信
- 配信人数 567人

▼ 詳細指定
- 配信年齢 指定なし

■ 携帯電話向け
▼ サブジェクト
冬の感謝祭のお知らせ

▼ 本文
いつもご利用ありがとうございます。日頃の感謝の気持ちを込めて当店では冬の新作メニューをいち早くご提供中!!

この内容で送信
前画面へ

Step3

送信内容の最終確認を行います。問題なければ「この内容で送信」を押します。再編集の際は「前画面へ」を押してください。

カラメテン mobile


◆ ターゲットメール送信 ◆

▲ 登録完了しました ▲

これですべて完了!!
会員のみなさんへ
メールが届きます

ポイント

- 携帯からメール送信した内容は、パソコン版管理画面の配信履歴に反映されます。
- 携帯からマクロタグ(例)店舗{SHOPNAME}等を自動挿入することはできません。パソコンから操作してください。
- アンケート回答別に属性を絞ってメール配信したい場合はパソコンから操作してください。



カラメテンモバイルでは、さらに便利にお使いいただけるよう今後もバージョンアップを予定しています。どうぞお楽しみに!!